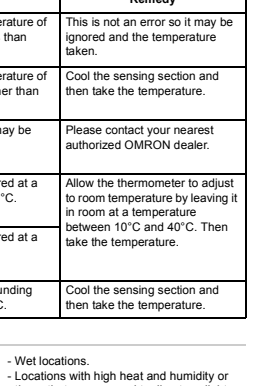
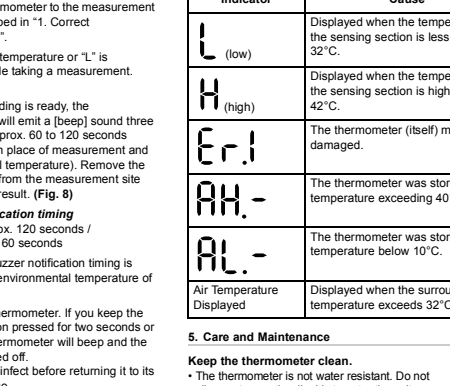
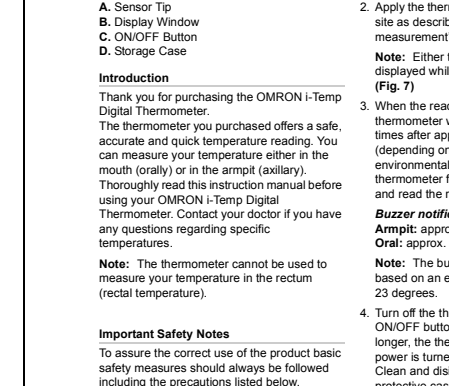
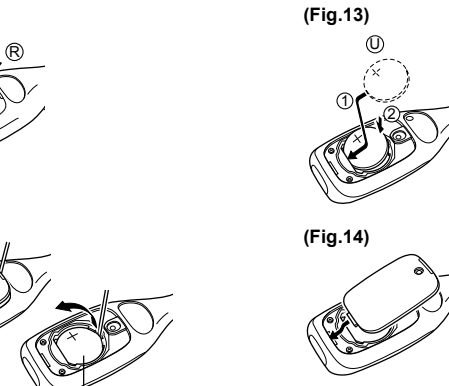
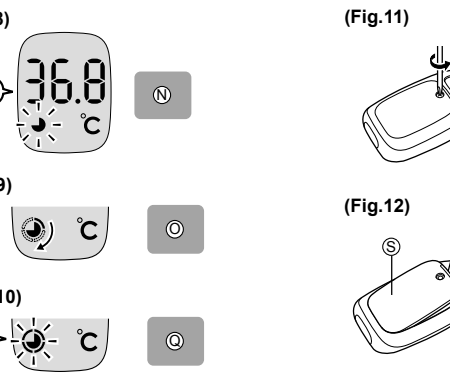
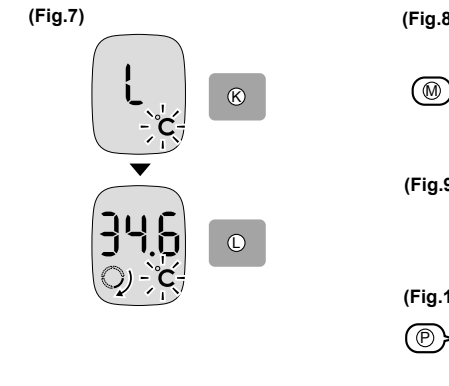
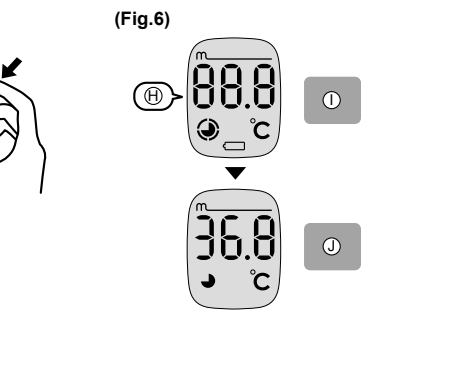
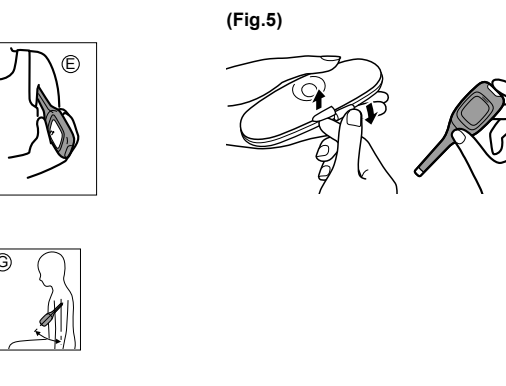
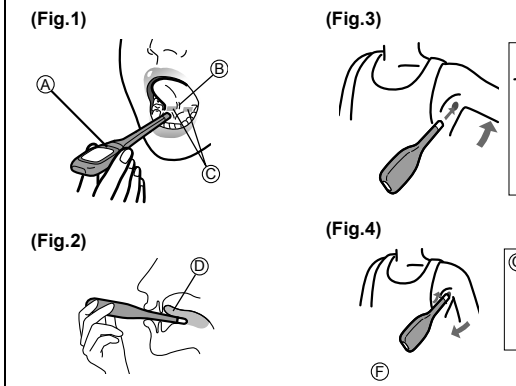
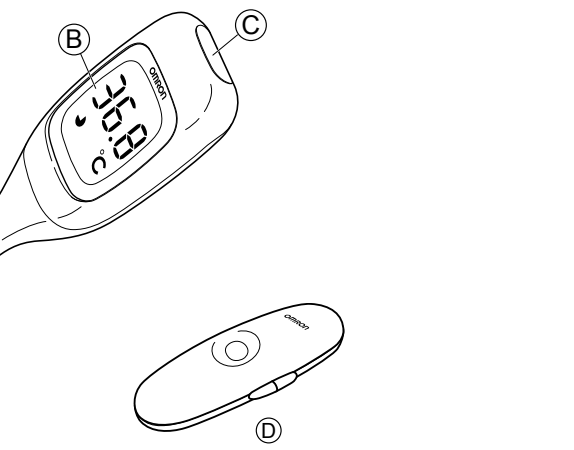


OMRON



Digital thermometer Model i-Temp

- Digitales Fieberthermometer, Thermomètre digital, Termometro digitale, Termómetro digital, Digitalt termometer, Digital febertermometer, Digitale koortsthermometer, ψηφιακό θερμομέτρο, Digitalt klinisk termometeris, Цифровой термометр



الترمومتر الرقمي

All for Healthcare

IM-MC-670-E-05-10/2011 1664438-7E

Digitales Fieberthermometer Deutsch

A. Sensoren, B. Anzeigebereich, C. ON/OFF Button, D. Aufbewahrungsbüchse, Einleitung, Messung der Temperatur, Anwendung des Thermometers, Wichtige Sicherheitsmaßnahmen, Vermeidung von Verletzungen, Wichtige Anweisungen, Batterien, Ausschuss der Batterie, Allgemeine VORRICHTUNGSMERKMALER, Richtiges Messen, Die Anwendung bei Kindern, Die Anwendung bei Säuglingen, Die Anwendung bei Kleinkindern, Die Anwendung bei Erwachsenen, Die Anwendung bei Senioren.

Table with 3 columns: Symbol, Ursache, Behebung. Lists various error symbols and their corresponding causes and solutions.

Thermomètre digital Français

A. Écran et affichage, B. Fenêtrage d'affichage, C. Bouton Marche/Arrêt, D. Boîte de rangement, Introduction, Remarques importantes, Précautions, Mesure de la température, Remplacement de la pile, Entretien et maintenance, Garantie.

Table with 3 columns: Indicateur, Cause, Solution. Lists various error indicators and their corresponding causes and solutions.

Termometro digitale Italiano

A. Pulsare e sensori, B. Finestra di display, C. Pulsante di accensione e spegnimento, D. Custodia, Introduzione, Note importanti, Cura e manutenzione, Note importanti, Guadagno e mantenimento, Pulizia e disinfezione, Caratteristiche tecniche, Informazioni di prodotto, Conservazione dell'apparato, Durata della vita delle pile, Unità di misura, Modo di misura, Precisione di misura, Plagio di misura, Temperatura e umidità, Condizioni generali di sicurezza, Condizioni generali di sicurezza, Garanzia.

Table with 3 columns: Indicatore, Causa, Soluzione. Lists various error indicators and their corresponding causes and solutions.

Termómetro digital Español

A. Pulsar sensores, B. Pantalla, C. Botón de encendido y apagado, D. Estuche para almacenamiento, Introducción, Nota importante, Cuidado y mantenimiento, Limpieza y desinfección, Características técnicas, Información de producto, Conservación del aparato, Durabilidad de las pilas, Unidades de medida, Modo de medición, Precisión de medida, Plagio de medición, Temperatura y humedad, Condiciones generales de seguridad, Condiciones generales de seguridad, Garantía.

Table with 3 columns: Indicador, Causa, Remedio. Lists various error indicators and their corresponding causes and solutions.

Termómetro digital Português

A. Pulsar os sensores, B. Janela do display, C. Botão de ligar/desligar, D. Caixa de armazenamento, Introdução, Nota importante, Cuidado e manutenção, Limpeza e desinfecção, Características técnicas, Informações de produto, Conservação do aparelho, Durabilidade das pilas, Unidades de medida, Modo de medição, Precisão de medição, Plagio de medição, Temperatura e humidade, Condições gerais de segurança, Condições gerais de segurança, Garantia.

Table with 3 columns: Indicador, Causa, Solução. Lists various error indicators and their corresponding causes and solutions.

Lesen Sie Anweisungen in diesem Handbuch sorgfältig. Diese Bedienungsanleitung enthält die wichtigsten Informationen zur sicheren und korrekten Verwendung des digitalen Fieberthermometers. Bitte lesen Sie diese Anweisungen sorgfältig durch, bevor Sie das Thermometer verwenden.

Illeggere attentamente le istruzioni contenute nel presente modo d'empiego. Questo manuale di istruzioni contiene le informazioni più importanti per l'uso sicuro e corretto del termometro digitale. Leggere attentamente le istruzioni contenute nel presente manuale prima di utilizzare il termometro.

Lea detenidamente las instrucciones en este manual. Este documento contiene la información más importante para el uso seguro y correcto del termómetro digital. Lea detenidamente las instrucciones en este manual antes de utilizar el termómetro.

Leia cuidadosamente as instruções deste manual. Este documento contém a informação mais importante para o uso seguro e correto do termómetro digital. Leia cuidadosamente as instruções neste manual antes de utilizar o termómetro.

Lesen Sie Anweisungen in diesem Handbuch sorgfältig. Diese Bedienungsanleitung enthält die wichtigsten Informationen zur sicheren und korrekten Verwendung des digitalen Fieberthermometers. Bitte lesen Sie diese Anweisungen sorgfältig durch, bevor Sie das Thermometer verwenden.

